

Fondali

La nostra linea di fondali Formulate, Hop Up e Pop Up consentono di creare backwall mozzafiato, stand per fiere e corner per centri commerciali in modo semplice e veloce. Sono leggeri, compatti e pratici da installare in pochi minuti con grafiche che si fissano facilmente alla struttura o possono essere lasciate in situ.

La nostra gamma si adatta anche ad usi creativi per ampi spazi con soluzioni modulari e grafiche di grandi dimensioni.





Scegli il fondale giusto per un alto impatto visivo!

Una linea di fondali dalle forme innovative ed originali per ambienti diversi. I backwall sono soluzioni comunicative molto diffuse per eventi, centri commerciali, roadshow o semplicemente come interior decoration. Sono facilmente trasportabili e semplici da installare.

Scegli il fondale giusto:


1. Quanto grande è la tua area espositiva?
2. Di che tipo di fondale necessiti?
3. Che tipo di supporto grafico intendi utilizzare?
4. Quanto spesso devi cambiare il tuo messaggio?
5. Deve essere riconfigurabile?
6. Quanto dovrà essere compatto una volta smontato?
7. Hai bisogno di illuminazione?
8. Necessiti di trasportarlo?

// La gamma di Fondali




Formulate

Una linea di fondali di diverse dimensioni e configurazioni realizzata con tubolari in alluminio leggero ma resistente che si personalizza con un tessuto elasticizzato che garantisce facilità di montaggio e trasporto.



Hop Up

Sistema leggero e pratico con chiusura ad ombrello. Le grafiche in tessuto sono fissate con il velcro e possono essere lasciate posizionate sulla struttura richiusa.



Pop Up

I Pop Up hanno un sistema di assemblaggio con braccia magnetiche e grafica fissata con nastro magnetico. Sono disponibili in versione mono o bifacciale e possono essere accessoriati.



Embrace

Embrace è un nuovo sistema ideale per creare fondali senza interruzione grafica. E' un sistema combinato di struttura con chiusura ad ombrello e grafica in tessuto con bordino in silicone che si infila in canalina. Embrace ti permette di creare un backwall in pochi minuti!



Pegasus

Fondale a tensione regolabile in altezza e larghezza grazie alle aste telescopiche. Si adatta a tutti gli spazi e dimensioni grafiche. La struttura è composta di tubi in alluminio e grafiche con tasche.

Embrace

L'ideale combinazione di una struttura completamente richiudibile con una grafica in tessuto per creare fondali di ampie dimensioni.

Embrace



- Struttura in alluminio con apertura/chiusura ad ombrello
- Adatto per grafiche in tessuto con bordino in silicone che si infila in canalina
- Struttura solamente in versione dritta
- Le strutture possono essere unite in linea per creare ampi fondali
- Completo di borsa per il trasporto con ruote (eccetto per la versione 3x1: la borsa è senza ruote)

Versione	Codice	📏 (h) x (l) x (p) mm
3x1	EMB-1X3-S	2255 x 790 x 328 mm
3x2	EMB-2X3-S	2255 x 1523 x 328 mm
3x3	EMB-3X3-S	2255 x 2239 x 328 mm
3x4	EMB-4X3-S	2255 x 2972 x 328 mm



Creare un ampio fondale unendo più strutture



Connettore per unire più strutture in larghezza



Borsa per il trasporto con ruote

Grafica tensionata perfettamente




①



Braccia autoposizionanti

②




③



Profili con inserimento a scatto



④



Fissaggio della grafica nella canalina

⑤





Embrace+



- Struttura in alluminio in colore bianco con apertura/chiusura ad ombrello
- Adatto per grafiche in tessuto con bordino in silicone che si infila in canalina
- Struttura solamente in versione dritta
- Le strutture possono essere assemblate in larghezza e/o altezza per creare ampi fondali
- Ripiano interno e/o esterno disponibile su richiesta
- Retroilluminazione mono o bifacciale disponibile su richiesta
- Piedini stabilizzanti disponibili su richiesta
- Completo di borsa per il trasporto con ruote per tutte le altre versioni (eccetto per le versioni 3x1 e 4x1: la borsa è senza ruote)

Versione	Codice	(h) x (l) x (p) mm
3x1	EMB-PL-3X1-S	2255 x 774 x 366 mm
3x2	EMB-PL-3X2-S	2255 x 1508 x 366 mm
3x3	EMB-PL-3X3-S	2255 x 2242 x 366 mm
4x1	EMB-PL-4X1-S	2990 x 774 x 366 mm
4x2	EMB-PL-4X2-S	2990 x 1508 x 366 mm
4x3	EMB-PL-4X3-S	2990 x 2242 x 366 mm



Sistema di retroilluminazione



Borsa per il trasporto con ruote



Piedini su richiesta



Sistema di retroilluminazione



Profilo con canalina per inserimento della grafica


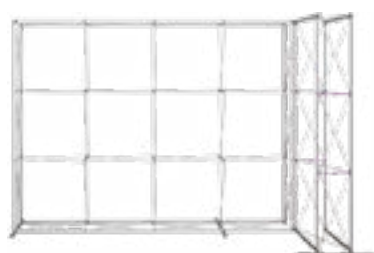


Diversi tipi di connettori




Ripiano su richiesta

Diverse configurazioni disponibili grazie ai connettori



Configurazione a «U»

Strutture unibili in altezza e/o larghezza



Hop Up Impact Dritto



- Struttura hop up dritta con apertura/chiusura ad ombrello
- La grafica in tessuto si fissa con il velcro
- La grafica può essere lasciata posizionata una volta che la struttura viene chiusa
- Piedini stabilizzanti disponibili su richiesta
- Completo di borsa per il trasporto con ruote
- Disponibile in dimensioni personalizzate

Disponibile in dimensioni personalizzate

Versione	Codice	📏 (h) x (l) x (p) mm
3x1	HUI3X1	2260 x 790 x 295 mm
3x2	HUI3X2	2260 x 1525 x 295 mm
3x3	HUI3X3	2260 x 2260 x 295 mm
3x4	HUI3X4	2260 x 2995 x 295 mm
3x5	HUI3X5	2260 x 3730 x 295 mm
Piedino stabilizzante	ES508-001	



Si installa in 2 minuti!



Completamente richiudibile



Connettori



Fissaggio della grafica con il velcro



Borsa per il trasporto con ruote



Piedino stabilizzante su richiesta

Hop Up Impact Curvo



- Struttura hop up curva con apertura/chiusura ad ombrello
- La grafica in tessuto si fissa con il velcro
- La grafica può essere lasciata posizionata una volta che la struttura viene chiusa
- Piedini stabilizzanti disponibili su richiesta
- Completo di borsa per il trasporto con ruote

Versione	Codice	📏 (h) x (l) x (p) mm
3x3	HOP-2-3X3-C	2270 x 2310 x 570 mm
3x4	HOP-2-4X3-C	2270 x 2950 x 810 mm
Piedino stabilizzante	ES508-001	



Valorizza la tua comunicazione



Facile da trasportare



Connettori



Fissaggio della grafica con il velcro

Quick Impact

Versione dritta e versione curva



- Struttura pop up con apertura/chiusura magnetica
- Completo di barre magnetiche e kit di aggancio
- Pannelli non inclusi
- Disponibile in versione mono o bifacciale
- Disponibile in versione dritta o curva
- Borsa per il trasporto in nylon
- Per la composizione dei kit si veda la tabella sotto



Fissaggio grafico con nastro magnetico



Pratico e veloce da installare

Versione	Codice	📏 (h) x (l) x (p) mm
3X2 Curvo	IMP-3X2C	2225 x 1930 x 485 mm
3X3 Curvo	IMP-3X3C	2225 x 2540 x 685 mm
3X4 Curvo	IMP-3X4C	2225 x 3070 x 960 mm
3X5 Curvo	IMP-3X5C	2225 x 3430 x 1225 mm
3X2 Dritto	IMP-3X2S	2225 x 1970 x 306 mm
3X3 Dritto	IMP-3X3S	2225 x 2700 x 306 mm
3X4 Dritto	IMP-3X4S	2225 x 3435 x 306 mm
3X5 Dritto	IMP-3X5S	2225 x 4160 x 306 mm

I nostri pop up sono disponibili in versione Kit o Pack



Struttura



Barre magnetiche



Nastro magnetico



Custodia per il trasporto Zenith



Top termoformato in betulla



2 faretti PS950-1000 LED



Borsa per il trasporto in nylon

	Struttura	Barre magnetiche	Nastro magnetico	Custodia per il trasporto Zenith	Top termoformato in betulla	2 faretti PS950-1000 LED	Borsa per il trasporto in nylon
Kit Impact	●	●					●
Pack Impact	●	●	●	●			●
Pack Completo Impact	●	●	●	●	●	●	●

Accessori per Quick Impact

Aumenta l'impatto della tua comunicazione con i nostri accessori Quick.



Piedini stabilizzanti
ES505

Consigliati per Pop Up dritti con altezza superiore ai 3 moduli o nei casi in cui si utilizzi un ripiano interno. Forniti a coppia.



Supporto monitor LCD
PUSMK1

Supporto monitor LCD fino a 540mm e 5kg.



Nicchia
ES514 - Curvo



Ripiano interno
ES511X-C - in acrilico curvo

Sostiene fino a 10kg. Si consiglia l'uso dei piedini stabilizzanti.



Powerspot 1200
PS1200

Luce fluorescente da 20w. Fissaggio a clip. Si possono collegare fino a 6 tubi con un connettore UB601B. Adatto per pannelli finali D-end.

Formulate

Scopri queste forme originali ed innovative. Formulate libera la tua creatività quando devi realizzare stand, eventi o showroom.

- Struttura realizzata in tubolari in alluminio da Ø 30 mm
- Adatta per grafiche in tessuto elasticizzato con chiusura a zip
- Possibilità di grafica bifacciale
- Nessun utensile necessario
- Sistema di etichettatura per un più facile assemblaggio
- Borsa per il trasporto inclusa



Tubolari in alluminio collegati da una corda elastica interna



Sistema di etichettatura numerata

Formulate Dritto



Dimensione	Codice	(h) x (l) x (p) mm
2400mm	FORM-STR-24	2380 x 2350 x 400 mm
3000mm	FORM-STR-30	2380 x 2950 x 400 mm
4000mm	FORM-STR-40	2380 x 3950 x 400 mm
5000mm	FORM-STR-50	2380 x 4950 x 400 mm
6000mm	FORM-STR-60	2380 x 5950 x 400 mm



Fondale bifacciale

Formulate Verticale Curvo



Dimensione	Codice	(h) x (l) x (p) mm
2400mm	FORM-VCU-24	2380 x 2350 x 608 mm
3000mm	FORM-VCU-30	2380 x 2950 x 608 mm






Formulate a S



Dimensione
2400mm
3000mm

Codice
FORM-SER-24
FORM-SER-30

 (h) x (l) x (p) mm
2380 x 2350 x 400 mm
2380 x 2950 x 400mm



Basi stabilizzanti
incluse




Formulate Orizzontale Curvo



Dimensione	Codice	📏 (h) x (l) x (p) mm
2400mm	FORM-CUR-24	2380 x 2350 x 500 mm
3000mm	FORM-CUR-30	2380 x 2950 x 500 mm
6000mm	FORM-CUR-60	2380 x 5950 x 900 mm



Faretti su richiesta
LED-FLOOD-ARM-BDLK
con kit di fissaggio per
tubolari da 30mm Ø US903



Accessori Formulate

Aggiungi accessori al tuo Formulate con i nostri kit esclusivi appositamente realizzati.

Un nuovo sistema di fissaggio degli accessori disegnato per darti la libertà di aggiungerli e/o cambiarli in base alle tue necessità.

Step 1: pinza universale per accessori Formulate (FMLT158)



Step 2: scegli il supporto per l'accessorio



Supporto porta
depliant
FX839



Supporto per iPad o
monitor TV
FX837

Step 3: scegli l'accessorio



Porta depliant
AH5DLP - Formato DL (110x220)
AH5A5P - Formato A5
AH5A4P - Formato A4



Porta iPad
IPAD-CHU-W - Bianco 305 x 70 x 40 mm
IPAD-CHU-S - Argento 305 x 70 x 40 mm
IPAD-CHU-B - Nero 305 x 70 x 40 mm



Eccellente rapporto qualità/prezzo

Pegasus



- Aste in alluminio telescopiche regolabili in altezza e larghezza fino a 2500mm circa
- Assemblaggio delle aste tramite viti
- Completo di borsa per il trasporto

Prodotto	Codice	📏 (h) x (l) x (p) mm
Pegasus	UB165-S	1000 (min) - 2515 (max) x 1429 (min) - 2540 (max) x 442 mm



Assemblaggio rapido



Inserimento grafica



Aste telescopiche

Pegasus 3m



- Aste in alluminio telescopiche regolabili in altezza fino a 2500mm e larghezza fino a 3000mm circa
- Assemblaggio delle aste con connettori a scatto
- Completo di borsa per il trasporto

Prodotto	Codice	📏 (h) x (l) x (p) mm
Pegasus 3m	UB167-S	1835 (min) - 2610 (max) x 1830 (min) - 3000 (max) x 440mm




Semplice e veloce da installare



Aste telescopiche

Ideale come fondale per servizi fotografici!



Kit di estensione



Pegasus 3m



Kit di estensione per Pegasus da 3m



- E' possibile collegare fino a 4 strutture
- Compatibile solo con Pegasus 3m
- Angolazione da 90° a 180°
- Comprende un'asta verticale, due orizzontali e una base

Prodotto	Codice	📏 (h) x (l) x (p) mm
Kit estensione Pegasus 3m	UB1675-01	1855 (min) - 2630 (max) x 1780 (min) - 350 (max) x 440mm



Connessione inferiore



Connessione superiore

